

DENGUE

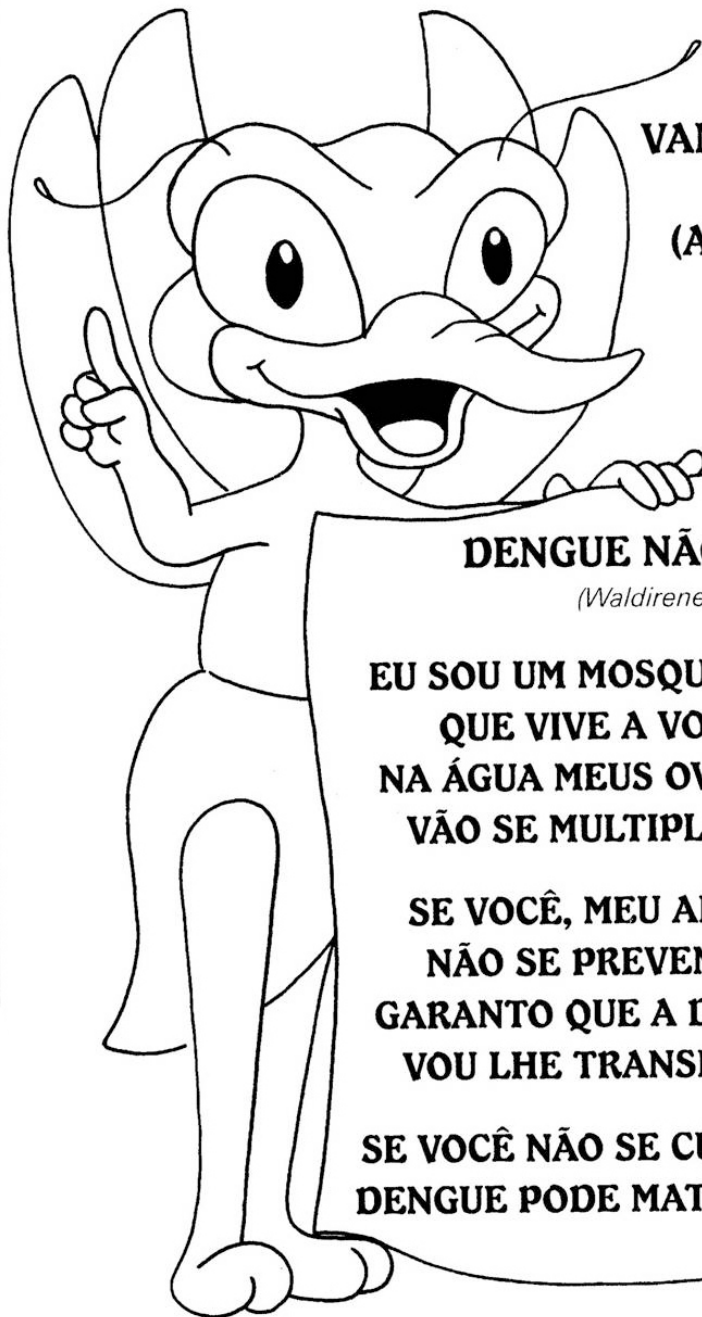


**Na minha casa
não entra**

*Um simples mosquito pode marcar uma
vida. Um simples gesto pode salvar.*



CIRCULE NA MÚSICA AS PALAVRAS QUE SUA PROFESSORA IRÁ ESCREVER NO QUADRO.



**VAMOS CANTAR?
MÚSICA:
(A canoa virou)**

DENGUE NÃO!

(Waldirene D. Mendonça)

**EU SOU UM MOSQUITINHO
QUE VIVE A VOAR!
NA ÁGUA MEUS OVINHOS
VÃO SE MULTIPLICAR!**

**SE VOCÊ, MEU AMIGO,
NÃO SE PREVENIR...
GARANTO QUE A DENGUE
VOU LHE TRANSMITIR!**

**SE VOCÊ NÃO SE CUIDAR, A
DENGUE PODE MATAR! (BIS)**

Vida sem
mosquito

Como quebrar o ciclo do MOSQUITO



O mosquito se
combate com a
ajuda de todos.

Faça sua
parte.




7

Alerte sua família e seus vizinhos.
Combater o mosquito é dever de todos.

Os sintomas da dengue são febre alta com dor de cabeça, dor no corpo, dor atrás dos olhos e nas juntas. Os sintomas da chikungunya são febre alta de início rápido, dores intensas nas articulações dos pés e mãos, além de dedos, tornozelos e pulsos. Pode ocorrer ainda dor de cabeça, dores nos músculos e manchas vermelhas na pele. Os sintomas da zika são dor de cabeça, febre baixa, dores leves nas articulações, nos olhos e manchas vermelhas na pele. Se tiver um desses sintomas, procure imediatamente um médico.

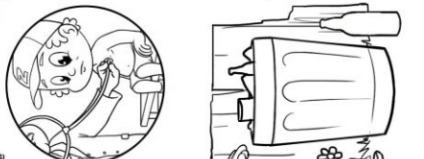
6

Para evitar que as doenças se
espalhem, todos devem colaborar,
não deixando a água acumular.



Fique em repouso e beba muito líquido.

5



O mosquito infectado transmite
a doença ao picar uma
pessoa saudável.

3



Logo que os mosquitos ficam adultos,
já começam a picar. Ao picarem uma
pessoa com dengue ou zika ou
chikungunya, eles passam a
carregar o vírus.

2



1

Os ovos do mosquito
Aedes Aegypti precisam
de água parada para
nascerem. Por isso,
é muito importante
eliminar a água
acumular

Encontre, na cena abaixo, lugares com água onde o mosquito da dengue pode colocar seus ovos. Anote, em seu caderno, esses lugares e troque idéias com seus colegas.





Mistura de Alegria



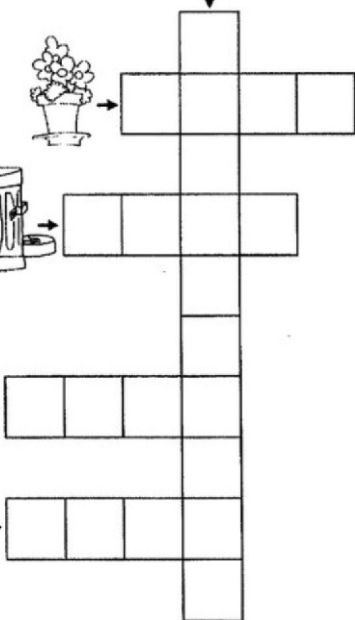
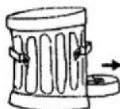
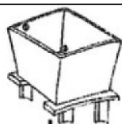
CAÇA-PALAVRAS

Fora a dengue!

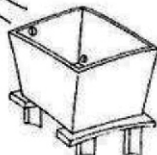
F	E	B	R	E	X	R	E	T	A	B	M	O	C
Z	C	B	T	A	L	Y	W	Q	B	F	I	J	G
T	X	H	O	F	U	Z	N	O	C	V	C	K	P
R	O	J	I	K	I	G	T	V	O	P	R	Ç	E
A	X	A	R	K	O	I	C	Ã	V	S	O	I	R
T	U	I	A	X	U	R	Ç	K	A	R	C	B	I
A	Z	B	T	Q	M	N	J	N	T	O	E	D	G
M	A	T	S	U	E	K	G	B	M	X	F	S	O
E	J	O	S	V	T	U	Y	U	K	I	A	O	S
N	M	H	E	A	E	S	G	P	N	A	L	H	O
T	C	R	Z	B	V	M	R	N	L	Y	I	N	M
O	P	H	N	O	X	R	Y	M	E	Z	A	I	E
B	S	I	N	T	O	M	A	S	X	D	S	V	I
Z	T	O	R	N	O	Z	E	L	O	S	Z	O	L

DENGUE - FEBRE - CHIKUNGUNYA - ZIKA - MOSQUITO -
OVINHOS - MICROCEFALIA - SINTOMAS - PREVENÇÃO -
LARVAS - SANGUE - PERIGOSO - TORNOZELOS -
TRATAMENTO - COMBATER -

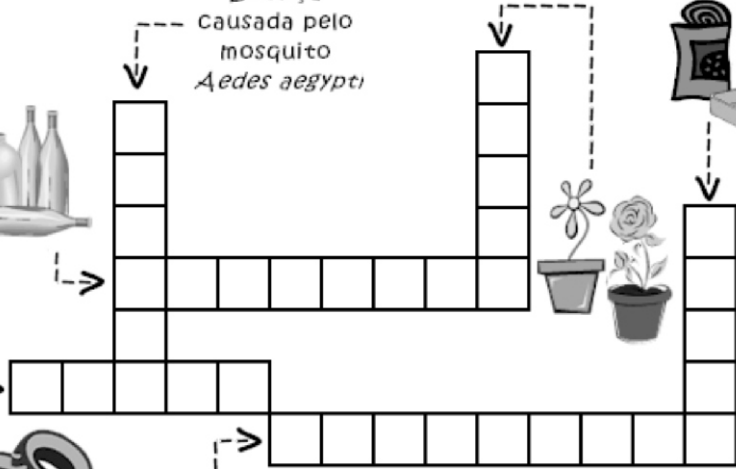

Cruzadinhas



Ajude a encontrar o "ninho" do mosquito



Doença causada pelo mosquito *Aedes aegypti*



1- Marque a resposta certa:

Estamos em alerta com uma doença muito perigosa que é atacada por um mosquitinho. O nome desta doença é:

- CÓLERA
- GRIPE SUÍNA
- DENGUE
- DIARRÉIA

2- Veja a palavra e complete:

DENGUE

♥ Começa com a letra: _____

♥ As vogais são: _____

♥ As consoantes são: _____

Agora você vai colorir o número de letras que ela tem:



3- Escreva quantas sílabas tem este desenho:







4- Temos que ficar atentos com estes objetos. Descubra o nome de cada um neste CAÇA-PALAVRAS:

X V L A T A S Q R
P N E U Y W B C S
H G A R R A F A S
Z R X I B V A S O M
Y L I X O G H J K P

- 1- _____
- 2- _____
- 3- _____
- 4- _____
- 5- _____



1 - Marque com um X aquilo que devemos fazer para evitar o nascimento do mosquito Aedes Aegypti:



2 - Observe no quadro abaixo, os nomes das doenças que são transmitidas pelo Aedes Aegypti e responda:



LETRA INICIAL

NÚMERO DE LETRAS

DENGUE

ZIKA

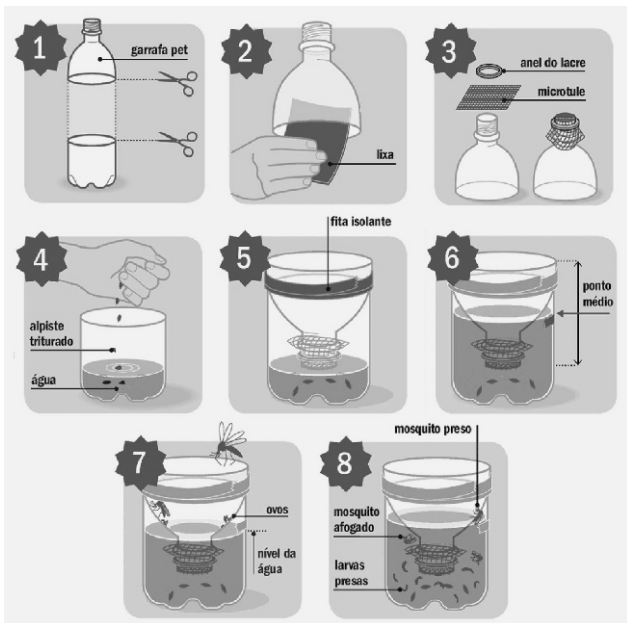
CHIKUNGUNYA

TODOS CONTRA A DENGUE

Aprenda a fazer uma armadilha para pegar o mosquito da dengue

Cada mosquito da dengue vive de 30 a 35 dias. Dentro deste período, as fêmeas põem ovos de quatro a seis vezes, sendo que a cada ninhada são cerca de 100 ovos. Basta um local com água limpa para que a chance de proliferação seja enorme.

Se não encontra o local apropriado para depositar os ovos, o mosquito voa distâncias de até três quilômetros até localizar um recipiente ideal. Por isso, uma forma de ajudar a combater a doença é fazer com que o *Aedes aegypti* se reproduza dentro de armadilhas, onde pode ser eliminado.



Para construir a sua, você vai precisar de:

- Uma garrafa PET
- Lixa
- Fita isolante
- Microtule
- Tesoura
- Comida para gato ou alpiste
- Água

1. O primeiro passo é cortar a garrafa PET ao meio. Lixe o interior da parte de cima da garrafa até que ele fique fosco. Depois, retire o anel da boca da garrafa e coloque um pedaço de microtule. Use o próprio anel para prender o tecido.

2. Coloque a ração ou o alpiste dentro da parte inferior da garrafa. Encaixe a parte de cima da garrafa na parte inferior com o bico virado para baixo. Se necessário, corte a parte do corpo da garrafa que ficar sobrando.

3. Use a fita isolante em todo o bocal, de modo que as duas partes da garrafa fiquem unidas.

4. Coloque água na sua armadilha, sem esquecer de deixar uns três dedos de área seca.

Como funciona:

A superfície lixada da garrafa faz com que a água de dentro suba por capilaridade, o que aumenta a evaporação e atrai mais facilmente o mosquito. Na parte seca, a fêmea vai depositar seus ovos. Quando nascem as larvas, elas descem pelo bocal atrás de comida (ração ou alpiste).

Nesta fase, conseguem passar pelo tule. Mas conforme se alimentam e crescem, as pupas não podem mais atravessar o tecido e ficam presas.

A armadilha deve ficar em um lugar não muito iluminado, e sempre que a água evaporar, a água deve ser reposta, pois é ela que ajuda a hidratar os ovos do mosquito.

Para reutilizar a armadilha, lave com detergente líquido, assegurando-se de que todas as larvas e pupas morreram.

DENGUE AQUI NÃO

Vamos juntos combater a dengue

**Prefeitura de Tenente Portela
Secretaria de Saúde e Saneamento
Departamento de Epidemiologia**

Informações:

(55) 3551-1111

(55) 3551-1111

Apoio:

